



ALPINA SNAP&DRIVE:

Schritt 1 - Scannen Sie den QR-Code oder besuchen Sie den Webshop

SNAP&DRIVE >

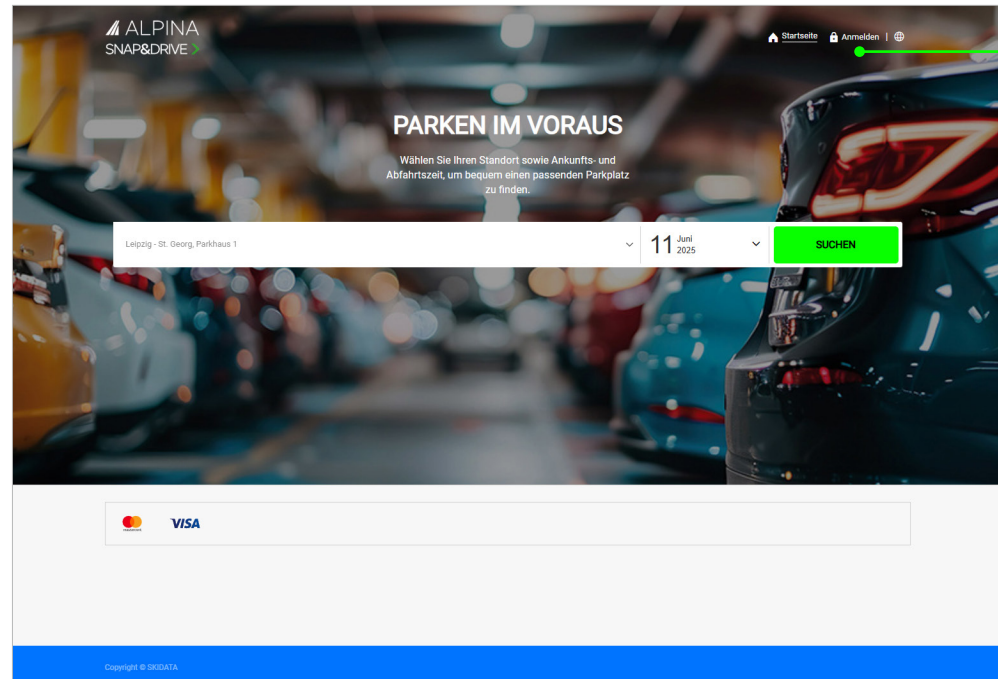
QR-Code:



Link zum Webshop:

<https://ecom.webhost.skidata.com/ecom/portal/home/klinikumstgeorg>

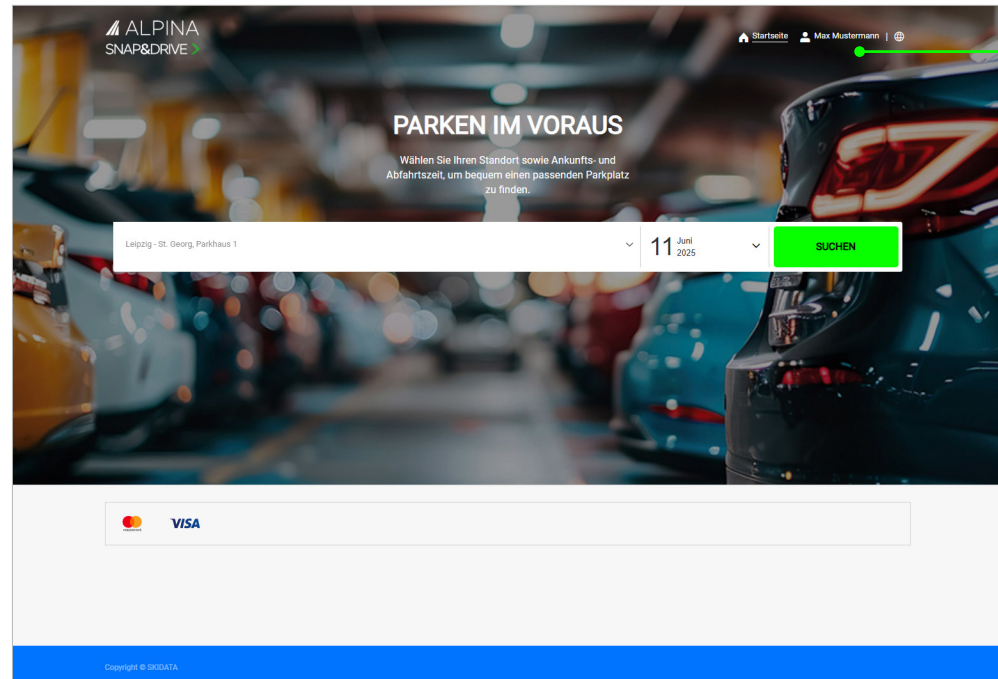
1. Klicken Sie auf Anmelden.
2. Sind Sie noch nicht registriert, wählen Sie Registrieren.
3. Tragen Sie Vorname, Nachname und Ihre E-Mail-Adresse ein.
4. Legen Sie ein sicheres Passwort fest.
5. Bestätigen Sie die Registrierung.
6. Prüfen Sie Ihren E-Mail-Posteingang und klicken Sie auf den Aktivierungslink, um Ihr Konto freizuschalten.
7. Melden Sie sich mit Ihren Zugangsdaten an.



Anmelden Klicken

ALPINA SNAP&DRIVE: Schritt 3 - Kontooptionen öffnen

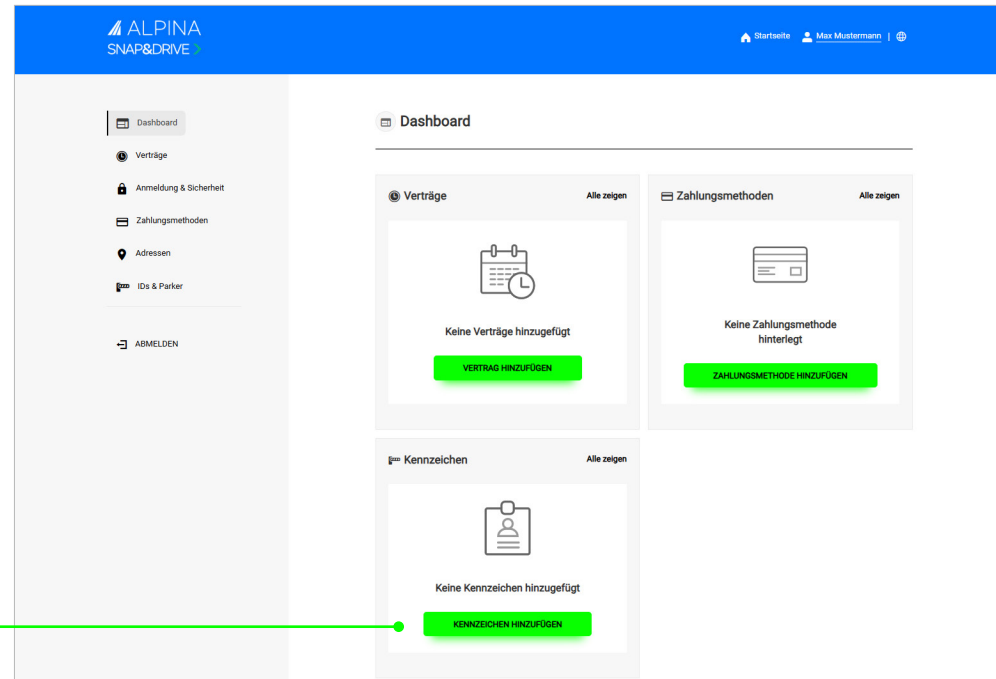
1. Klicken Sie oben rechts auf Ihren Namen, um das Menü mit Ihren Konto-einstellungen zu öffnen.



Hier Klicken

1. Wählen Sie im neuen Fenster „KENNZEICHEN HINZUFÜGEN“.

Klicken Sie „KENNZEICHEN HINZUFÜGEN“



ALPINA SNAP&DRIVE: Schritt 4 - Kennzeichen hinzufügen

1. Wählen Sie das Land, in dem Ihr Kennzeichen registriert ist, geben Sie ein gültiges Kennzeichen im Format L-XX12 ein und klicken Sie auf HINZUFÜGEN.

Ihre Kennzeichen können Sie später jederzeit unter IDs & Parker verwalten.

The screenshot shows the 'IDs & Parker' section of the ALPINA SNAP&DRIVE user interface. The page has a blue header with the logo and navigation links for 'Startseite' and 'Max Mustermann'. A left sidebar contains menu items: 'Dashboard', 'Verträge', 'Anmeldung & Sicherheit', 'Zahlungsmethoden', 'Adressen', 'IDs & Parker' (highlighted), and 'ABMELDEN'. The main content area is titled 'IDs & Parker' and features a radio button selection for 'Kennzeichen' (selected) and 'Parker'. Below this, the 'Kennzeichen' section includes a '+ Add' icon, a 'Zustimmmedium' dropdown menu, a 'Land' dropdown menu set to 'Germany', and a text input field containing 'L-KLINIK01'. At the bottom of this section are two buttons: a green 'HINZUFÜGEN' button and an 'Abbrechen x' button. A footer area contains logos for 'MasterCard' and 'VISA', and a copyright notice for 'SKIDATA'.

ALPINA SNAP&DRIVE: Schritt 5 - Vertrag auswählen

1. Klicken Sie im linken Menü auf Verträge
2. Klicken Sie auf Vertrag hinzufügen, um Ihre verfügbaren Angebote zu prüfen. Nur Kennzeichen, die zuvor an facility@sanktgeorg.de (Klinikum St. Georg) weitergeleitet wurden, bieten rabattierte Produkte an.

Sollten Sie ein berechtigtes Produkt nicht sehen, wenden Sie sich bitte an facility@sanktgeorg.de, damit Ihr Kennzeichen freigeschaltet wird.

Hier Klicken

Vertrag auswählen

ALPINA SNAP&DRIVE

Startseite | Max Mustermann |

Dashboard

Verträge

Anmeldung & Sicherheit

Zahlungsmethoden

Adressen

IDs & Parker

ABMELDEN

Verträge

Keine Verträge hinzugefügt

Verwenden Sie die Schaltfläche weiter unten, um einen Vertrag hinzuzufügen

VERTRAG HINZUFÜGEN

Mastercard VISA

Copyright © SKIDATA

ALPINA SNAP&DRIVE: Schritt 5 - Vertrag auswählen

1. Wählen Sie Ihr gewünschtes Angebot (Pay-per-use / PPU) aus und klicken Sie auf **JETZT REGISTRIEREN**.

The screenshot displays the ALPINA SNAP&DRIVE website interface. At the top, there is a blue header with the logo and navigation links for 'Startseite' and 'Max Mustermann'. Below the header, a search bar shows 'Leipzig - St. Georg, Parkhaus 1' and a date selector for '11 Juni 2025'. The main content area is titled 'Spezialangebote für Sie' and features a card for 'Mitarbeitende - Klinikum St. Georg - Vergünstigtes Parken'. The card includes a photo of a parking area, a list of benefits (discounted parking for employees and a rate of € 0,50 / 24h), and a prominent green 'JETZT REGISTRIEREN' button. The footer contains logos for Mastercard and VISA, and a copyright notice for SKIDATA.

ALPINA SNAP&DRIVE:

Schritt 6 - Formular ausfüllen und Kennzeichen wählen



1. Geben Sie unter Privatperson (oder Firma) Ihre Kontaktdaten (Land, Adresse, Ort, PLZ, Telefon) ein.
2. Scrollen Sie zum Abschnitt Identifikation und klicken Sie auf Kennzeichen hinzufügen.
3. Wählen Sie Ihr zuvor gespeichertes Kennzeichen aus.
4. Stimmen Sie den AGB und der Datenschutzrichtlinie zu und klicken Sie auf Jetzt buchen.

Nach dem Klick auf Jetzt buchen öffnet sich automatisch das Zahlungsfenster.

Zur Kasse gehen philipmuller@gmail.com

Ihre Details

Von: 11 Jun 2025 Dauer: 12 Monate

ADRESSE

Privatperson Firma

Land: [Dropdown]

Adresszeile 1: [Text]

Adresszeile 2 (optional): [Text]

Ort oder Stadt: [Text]

Bundesland oder Provinz (optional): [Text]

PLZ: [Text]

Telefon: [Text]

Zu meiner Adresse hinzufügen

MITARBEITENDE - KLINIKUM ST. GEORG - VERGÜNSTIGTES PARKEN

Ich bin nicht der Parkier

Bitte geben Sie Ihre Informationen zu den folgenden Zufahrtmöglichkeiten ein:

- Kennzeichen (Format: L-XX12)

Identifikation Kennzeichen hinzufügen

E-Ticket
Sie können mit Ihrem E-Ticket in das Parkhaus einfahren

Automatische Erneuerung

Ich stimme zu: Klinikum St. Georg Allgemeine Geschäftsbedingungen

Ich stimme zu: Klinikum St. Georg Datenschutzrichtlinie

JETZT BUCHEN >

Vertragsübersicht

Mitarbeitende - Klinikum St. Georg - Vergünstigtes Parken	0,00 €
Von: 11 Juni 2025 - 00:00	/Monat
Bis: 10 Juni 2026 - 23:59	
Dauer: 12 Monate	
Summe	0,00 €
Steuern inkl.	

1. Geben Sie Ihre Kartendaten ein und klicken Sie auf Weiter, um die Vorauforderung von 0,10 € abzuschließen.

Nach erfolgreicher Autorisierung wird dieser Betrag sofort wieder zurückerstattet.

Ihre hinterlegten Zahlungsmethoden können Sie später jederzeit unter Zahlungsmethoden im Menü einsehen und bearbeiten.

Bei Fragen oder Problemen

Sollten Sie Schwierigkeiten mit dem System haben, wenden Sie sich bitte an unseren Support: contract@alpina-parking.com

Sollten Sie ein berechtigtes Produkt nicht sehen, wenden Sie sich bitte an facility@sanktgeorg.de, damit Ihr Kennzeichen freigeschaltet wird.